

Моторизованные шаровые краны

| | |
|--|---------|
| Шаровые краны с сервоприводом клеммного соединения | Стр. 60 |
| Сервоприводы | Стр. 62 |
| Сервоприводы «ON-OFF» | Стр. 63 |
| Моторизованные шаровые краны | Стр. 64 |
| Шаровые краны под сервопривод | Стр. 72 |

Трехточечный сервопривод клеммного соединения

- длина кабеля 850 мм
- напряжение 220В 50Гц
- угол поворота 90°
- время 40 сек
- степень защиты IP44
- индикатор положения "открытый/закрытый"


Арт. 3070

| Код | Напряжение | Время открытия | Упаковка, шт. | Коробка, шт. |
|------|------------|----------------|---------------|--------------|
| 3070 | 220В | 40 сек. | 1 | 25 |

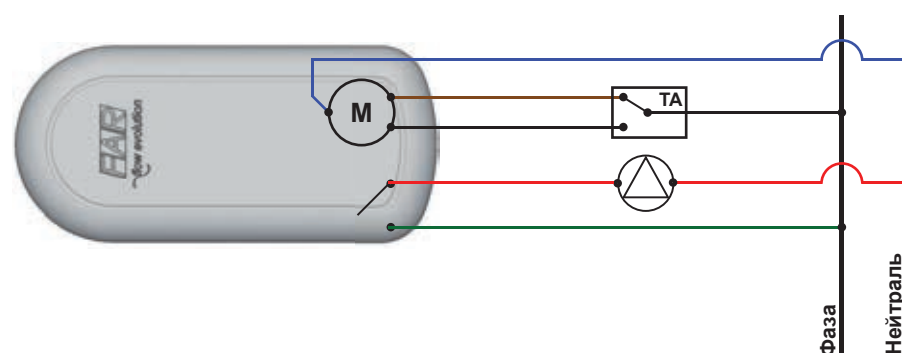
Трехточечный сервопривод клеммного соединения

- длина кабеля 850 мм
- напряжение 24В 50Гц
- угол поворота 90°
- время 40 сек
- степень защиты IP44
- индикатор положения "открытый/закрытый"


Арт. 3071

| Код | Напряжение | Время открытия | Упаковка, шт. | Коробка, шт. |
|------|------------|----------------|---------------|--------------|
| 3071 | 24В | 40 сек. | 1 | 25 |

Новые трехточечные сервоприводы с клеммным присоединением позволяют быстро установить сервопривод без помощи дополнительных инструментов.


Электрическое подсоединение

ТЕХНИЧЕСКИЕ ХАРАКТЕРИСТИКИ

| | |
|------------------|-----------------|
| Сервопривод: | трехточечный |
| Напряжение: | 24В - 220В 50Гц |
| Крутящий момент: | 10Нм |
| Угол поворота: | 90° |
| Степень защиты: | IP44 |
| Время поворота: | 40 сек |



Насос

ТА Термостат

Двухходовой шаровой кран с трехточечным сервоприводом клеммного соединения, напряжение 220В.



Арт. 307075

| Код | Размер | Kv [м³/ч] | Время открытия | Упаковка, шт. | Коробка, шт. |
|-----------|--------|-----------|----------------|---------------|--------------|
| 307075 12 | 1/2" | 8,9 | 40 сек. | 1 | 10 |
| 307075 34 | 3/4" | 10,3 | 40 сек. | 1 | 10 |
| 307075 1 | 1" | 18,2 | 40 сек. | 1 | 10 |



Присоединение:
американка
Полнопроходной

Двухходовой шаровой кран с трехточечным сервоприводом клеммного соединения, напряжение 24В.



Арт. 307175

| Код | Размер | Kv [м³/ч] | Время открытия | Упаковка, шт. | Коробка, шт. |
|-----------|--------|-----------|----------------|---------------|--------------|
| 307175 12 | 1/2" | 8,9 | 40 сек. | 1 | 10 |
| 307175 34 | 3/4" | 10,3 | 40 сек. | 1 | 10 |
| 307175 1 | 1" | 18,2 | 40 сек. | 1 | 10 |

Двухходовой шаровой кран с трехточечным сервоприводом клеммного соединения, напряжение 220В.



Арт. 307077

| Код | Размер | Kv [м³/ч] | Время открытия | Упаковка, шт. | Коробка, шт. |
|-----------|--------|-----------|----------------|---------------|--------------|
| 307077 12 | 1/2" | 8,9 | 40 сек. | 1 | 10 |
| 307077 34 | 3/4" | 10,3 | 40 сек. | 1 | 10 |
| 307077 1 | 1" | 18,2 | 40 сек. | 1 | 10 |



Присоединение:
внутренняя резьба -
американка
Полнопроходной

Двухходовой шаровой кран с трехточечным сервоприводом клеммного соединения, напряжение 24В.



Арт. 307177

| Код | Размер | Kv [м³/ч] | Время открытия | Упаковка, шт. | Коробка, шт. |
|-----------|--------|-----------|----------------|---------------|--------------|
| 307177 12 | 1/2" | 8,9 | 40 сек. | 1 | 10 |
| 307177 34 | 3/4" | 10,3 | 40 сек. | 1 | 10 |
| 307177 1 | 1" | 18,2 | 40 сек. | 1 | 10 |

Трехходовой шаровой кран с трехточечным сервоприводом клеммного соединения, напряжение 220В.



Арт. 307080

| Код | Размер | Kv [м³/ч] | Время открытия | Упаковка, шт. | Коробка, шт. |
|-----------|--------|-----------|----------------|---------------|--------------|
| 307080 12 | 1/2" | 4,9 | 40 сек. | 1 | 10 |
| 307080 34 | 3/4" | 5,3 | 40 сек. | 1 | 10 |
| 307080 1 | 1" | 9 | 40 сек. | 1 | 10 |



Присоединение:
американка
Полнопроходной

Трехходовой шаровой кран с трехточечным сервоприводом клеммного соединения, напряжение 24В.



Арт. 307180

| Код | Размер | Kv [м³/ч] | Время открытия | Упаковка, шт. | Коробка, шт. |
|-----------|--------|-----------|----------------|---------------|--------------|
| 307180 12 | 1/2" | 4,9 | 40 сек. | 1 | 10 |
| 307180 34 | 3/4" | 5,3 | 40 сек. | 1 | 10 |
| 307180 1 | 1" | 9 | 40 сек. | 1 | 10 |

Трехходовой шаровой кран с трехточечным сервоприводом клеммного соединения, напряжение 220В.



Арт. 307082

| Код | Размер | Kv [м³/ч] | Время открытия | Упаковка, шт. | Коробка, шт. |
|-----------|--------|-----------|----------------|---------------|--------------|
| 307082 12 | 1/2" | 4,9 | 40 сек. | 1 | 10 |
| 307082 34 | 3/4" | 5,3 | 40 сек. | 1 | 10 |
| 307082 1 | 1" | 9 | 40 сек. | 1 | 10 |



Присоединение:
внутренняя резьба -
американка
Полнопроходной

Трехходовой шаровой кран с трехточечным сервоприводом клеммного соединения, напряжение 24В.



Арт. 307182

| Код | Размер | Kv [м³/ч] | Время открытия | Упаковка, шт. | Коробка, шт. |
|-----------|--------|-----------|----------------|---------------|--------------|
| 307182 12 | 1/2" | 4,9 | 40 сек. | 1 | 10 |
| 307182 34 | 3/4" | 5,3 | 40 сек. | 1 | 10 |
| 307182 1 | 1" | 9 | 40 сек. | 1 | 10 |

СХЕМА ПОДКЛЮЧЕНИЯ СЕРВОПРИВОДОВ



Арт. 3001 - 3002

220В или 24В с реле и вспомогательным микропереключателем.
Время открытия: 40 сек



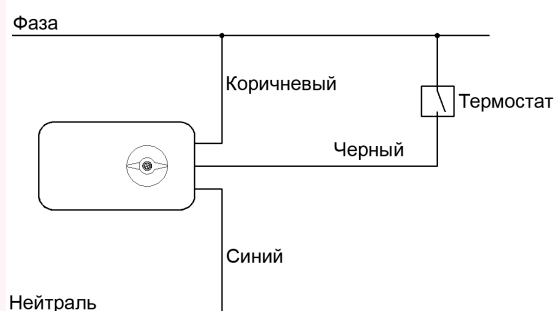
Арт. 3005 - 3006

220В или 24В с ручной деблокировкой
Время открытия: 40 сек



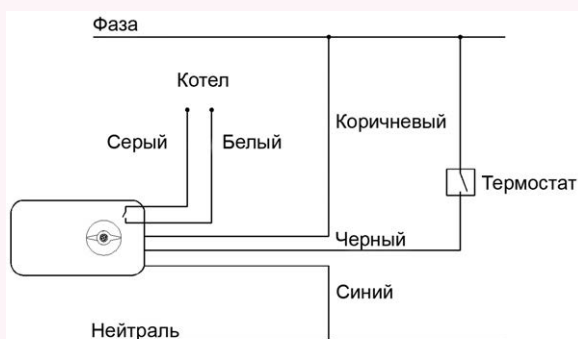
Арт. 3007 - 3008

220В или 24В с ручной деблокировкой
Время открытия: 8 сек



ТРЕХПРОВОДНОЕ СОЕДИНЕНИЕ:

Управление через комнатный термостат.
Для управления открытием и закрытием крана через сервопривод подключите синий провод к нейтрале, коричневый к фазе и черный к комнатному термостату. Кран открывается при наличии фазы (напряжения) в черном проводе.



ТРЕХПРОВОДНОЕ СОЕДИНЕНИЕ И МИКРОПЕРЕКЛЮЧАТЕЛЬ:

Управление через комнатный термостат и насос.
Встроенный микропереключатель (сухой контакт) подключается к белому и серому проводу.
Можно подключать несколько сервоприводов для контроля устройств таких как насос или бойлер.
Для управления пуском насоса подсоедините серый и белый провод к двум клеммам выведенным на котле.

Модели трехходовых зонных кранов.

| Трехходовой шаровой кран Арт. 3020-3021-3022 | Трехходовой шаровой кран с байпасом Арт. 3031-3032 | Четырехходовой шаровой кран с байпасом Арт. 3025 -3030 |
|---|---|---|
| | | |
| | | |

Сервопривод «SMALL» с реле и вспомогательным микропереключателем.

- Длина соединительного кабеля: 1 м
- Напряжение: 220В 50Гц
- Угол поворота: 90°
- Время поворота: 40 сек
- Степень защиты: IP54



Арт. 3001

| Код | Напряжение | Время открытия | Упаковка, шт. | Коробка, шт. |
|---------|------------|----------------|---------------|--------------|
| 3001 40 | 220В | 40 сек. | 1 | 30 |

Сервопривод «SMALL» с реле и вспомогательным микропереключателем.

- Длина соединительного кабеля: 1 м
- Напряжение: 24В 50Гц
- Угол поворота: 90°
- Время поворота: 40 сек
- Степень защиты: IP54

Арт. 3002

| Код | Напряжение | Время открытия | Упаковка, шт. | Коробка, шт. |
|---------|------------|----------------|---------------|--------------|
| 3002 40 | 24В | 40 сек. | 1 | 30 |

Сервопривод «SMALL» с ручной деблокировкой, реле и вспомогательным микропереключателем

- Длина соединительного кабеля: 1 м.
- Напряжение: 220В 50Гц
- Угол поворота: 90°
- Время поворота: 40 сек
- Степень защиты: IP54



Арт. 3005

| Код | Напряжение | Время открытия | Упаковка, шт. | Коробка, шт. |
|---------|------------|----------------|---------------|--------------|
| 3005 40 | 220В | 40 сек. | 1 | 30 |

Сервопривод «SMALL» с ручной деблокировкой, реле и вспомогательным микропереключателем

- Длина соединительного кабеля: 1 м.
- Напряжение: 24В 50Гц
- Угол поворота: 90°
- Время поворота: 40 сек
- Степень защиты: IP54

Арт. 3006

| Код | Напряжение | Время открытия | Упаковка, шт. | Коробка, шт. |
|---------|------------|----------------|---------------|--------------|
| 3006 40 | 24В | 40 сек. | 1 | 30 |

Сервопривод «SMALL» с ручной деблокировкой, реле и вспомогательным микропереключателем

- Длина соединительного кабеля: 1 м
- Напряжение: 220В 50Гц
- Угол поворота: 90°
- Время поворота: 8 сек
- Степень защиты: IP54



Арт. 3007

| Код | Напряжение | Время открытия | Упаковка, шт. | Коробка, шт. |
|---------|------------|----------------|---------------|--------------|
| 3007 08 | 220В | 8 сек. | 1 | 30 |

Сервопривод «SMALL» с ручной деблокировкой, реле и вспомогательным микропереключателем

- Длина соединительного кабеля: 1 м
- Напряжение: 24В 50Гц
- Угол поворота: 90°
- Время поворота: 8 сек
- Степень защиты: IP54

Арт. 3008

| Код | Напряжение | Время открытия | Упаковка, шт. | Коробка, шт. |
|---------|------------|----------------|---------------|--------------|
| 3008 08 | 24В | 8 сек. | 1 | 30 |

Вставка антиконденсационная для сервоприводов «SMALL» (Арт. 3001-3002-3005-3006-3007-3008) для системы охлаждения



Пример монтажа

Арт. 3009

| Код | Высота, мм | Упаковка, шт. |
|----------|------------|---------------|
| 3009 40 | 40 | 1 |
| 3009 100 | 100 | 1 |

3 МОТОРИЗОВАННЫЕ ШАРОВЫЕ КРАНЫ

Двухходовой моторизованный шаровой кран,
напряжение 220В

Двухходовой моторизованный шаровой кран,
напряжение 24В



Арт. 300115

| Код | Размер | Kv [м³/ч] | Время открытия | Упаковка, шт. | Коробка, шт. |
|--------------|--------|-----------|----------------|---------------|--------------|
| 300115 1240 | 1/2" | 7,1 | 40 сек. | 1 | 12 |
| 300115 3440 | 3/4" | 16,8 | 40 сек. | 1 | 12 |
| 300115 140 | 1" | 25,6 | 40 сек. | 1 | 12 |
| 300115 11440 | 1"1/4 | 55,2 | 40 сек. | 1 | 12 |



Присоединение:
американка

Полнопроходной

Арт. 300215

| Код | Размер | Kv [м³/ч] | Время открытия | Упаковка, шт. | Коробка, шт. |
|--------------|--------|-----------|----------------|---------------|--------------|
| 300215 1240 | 1/2" | 7,1 | 40 сек. | 1 | 12 |
| 300215 3440 | 3/4" | 16,8 | 40 сек. | 1 | 12 |
| 300215 140 | 1" | 25,6 | 40 сек. | 1 | 12 |
| 300215 11440 | 1"1/4 | 55,2 | 40 сек. | 1 | 12 |

Двухходовой моторизованный шаровой кран,
напряжение 220В

Двухходовой моторизованный шаровой кран,
напряжение 24В



Арт. 300116

| Код | Размер | Kv [м³/ч] | Время открытия | Упаковка, шт. | Коробка, шт. |
|-------------|--------|-----------|----------------|---------------|--------------|
| 300116 1240 | 1/2" | 7,1 | 40 сек. | 1 | 12 |
| 300116 3440 | 3/4" | 16,8 | 40 сек. | 1 | 12 |
| 300116 140 | 1" | 25,6 | 40 сек. | 1 | 12 |



Присоединение:
внутренняя резьба

Полнопроходной

Арт. 300216

| Код | Размер | Kv [м³/ч] | Время открытия | Упаковка, шт. | Коробка, шт. |
|-------------|--------|-----------|----------------|---------------|--------------|
| 300216 1240 | 1/2" | 7,1 | 40 сек. | 1 | 12 |
| 300216 3440 | 3/4" | 16,8 | 40 сек. | 1 | 12 |
| 300216 140 | 1" | 25,6 | 40 сек. | 1 | 12 |

Двухходовой моторизованный шаровой кран,
напряжение 220В

Двухходовой моторизованный шаровой кран,
напряжение 24В



Арт. 300117

| Код | Размер | Kv [м³/ч] | Время открытия | Упаковка, шт. | Коробка, шт. |
|--------------|--------|-----------|----------------|---------------|--------------|
| 300117 1240 | 1/2" | 7,1 | 40 сек. | 1 | 12 |
| 300117 3440 | 3/4" | 16,8 | 40 сек. | 1 | 12 |
| 300117 140 | 1" | 25,6 | 40 сек. | 1 | 12 |
| 300117 11440 | 1"1/4 | 55,2 | 40 сек. | 1 | 12 |



Присоединение:
внутренняя резьба –
американка

Полнопроходной

Арт. 300217

| Код | Размер | Kv [м³/ч] | Время открытия | Упаковка, шт. | Коробка, шт. |
|--------------|--------|-----------|----------------|---------------|--------------|
| 300217 1240 | 1/2" | 7,1 | 40 сек. | 1 | 12 |
| 300217 3440 | 3/4" | 16,8 | 40 сек. | 1 | 12 |
| 300217 140 | 1" | 25,6 | 40 сек. | 1 | 12 |
| 300217 11440 | 1"1/4 | 55,2 | 40 сек. | 1 | 12 |

Трехходовой моторизованный шаровой кран, напряжение 220В.



Трехходовой моторизованный шаровой кран, напряжение 24В.

Арт. 300120

| Код | Размер | Kv [м³/ч] | Время открытия | Упаковка, шт. | Коробка, шт. |
|--------------|--------|-----------|----------------|---------------|--------------|
| 300120 1240 | 1/2" | 4,5 | 40 сек. | 1 | 12 |
| 300120 3440 | 3/4" | 9,9 | 40 сек. | 1 | 12 |
| 300120 140 | 1" | 13,7 | 40 сек. | 1 | 12 |
| 300120 11440 | 1"1/4 | 25,5 | 40 сек. | 1 | 12 |



Присоединение: американка
Полнопроходной

Арт. 300220

| Код | Размер | Kv [м³/ч] | Время открытия | Упаковка, шт. | Коробка, шт. |
|--------------|--------|-----------|----------------|---------------|--------------|
| 300220 1240 | 1/2" | 4,5 | 40 сек. | 1 | 12 |
| 300220 3440 | 3/4" | 9,9 | 40 сек. | 1 | 12 |
| 300220 140 | 1" | 13,7 | 40 сек. | 1 | 12 |
| 300220 11440 | 1"1/4 | 25,5 | 40 сек. | 1 | 12 |

Трехходовой моторизованный шаровой кран, напряжение 220В.



Трехходовой моторизованный шаровой кран, напряжение 24В.

Арт. 300121

| Код | Размер | Kv [м³/ч] | Время открытия | Упаковка, шт. | Коробка, шт. |
|-------------|--------|-----------|----------------|---------------|--------------|
| 300121 1240 | 1/2" | 4,5 | 40 сек. | 1 | 12 |
| 300121 3440 | 3/4" | 9,9 | 40 сек. | 1 | 12 |
| 300121 140 | 1" | 13,7 | 40 сек. | 1 | 12 |



Присоединение: внутренняя резьба – американка
Полнопроходной

Арт. 300221

| Код | Размер | Kv [м³/ч] | Время открытия | Упаковка, шт. | Коробка, шт. |
|-------------|--------|-----------|----------------|---------------|--------------|
| 300221 1240 | 1/2" | 4,5 | 40 сек. | 1 | 12 |
| 300221 3440 | 3/4" | 9,9 | 40 сек. | 1 | 12 |
| 300221 140 | 1" | 13,7 | 40 сек. | 1 | 12 |

Трехходовой моторизованный шаровой кран, напряжением 220В.



Трехходовой моторизованный шаровой кран, напряжением 24В.

Арт. 300122

| Код | Размер | Kv [м³/ч] | Время открытия | Упаковка, шт. | Коробка, шт. |
|--------------|--------|-----------|----------------|---------------|--------------|
| 300122 1240 | 1/2" | 4,5 | 40 сек. | 1 | 12 |
| 300122 3440 | 3/4" | 9,9 | 40 сек. | 1 | 12 |
| 300122 140 | 1" | 13,7 | 40 сек. | 1 | 12 |
| 300122 11440 | 1"1/4 | 25,5 | 40 сек. | 1 | 12 |



Присоединение: внутренняя резьба – американка
Полнопроходной

Арт. 300222

| Код | Размер | Kv [м³/ч] | Время открытия | Упаковка, шт. | Коробка, шт. |
|--------------|--------|-----------|----------------|---------------|--------------|
| 300222 1240 | 1/2" | 4,5 | 40 сек. | 1 | 12 |
| 300222 3440 | 3/4" | 9,9 | 40 сек. | 1 | 12 |
| 300222 140 | 1" | 13,7 | 40 сек. | 1 | 12 |
| 300222 11440 | 1"1/4 | 25,5 | 40 сек. | 1 | 12 |

Трехходовой моторизованный шаровой кран с байпасом

- Регулируемое расстояние между центрами отводов: от 52 мм до 63 мм
- напряжение 220В



Трехходовой моторизованный шаровой кран с байпасом

- Регулируемое расстояние между центрами отводов: от 52 мм до 63 мм
- напряжение 24В

Арт. 300125

| Код | Размер | Kv [м³/ч] | Время открытия | Упаковка, шт. | Коробка, шт. |
|-------------|--------|-----------|----------------|---------------|--------------|
| 300125 3440 | 3/4" | 16,8 | 40 сек. | 1 | 12 |
| 300125 140 | 1" | 25,6 | 40 сек. | 1 | 12 |



Присоединение: американка
Полнопроходной

Арт. 300225

| Код | Размер | Kv [м³/ч] | Время открытия | Упаковка, шт. | Коробка, шт. |
|-------------|--------|-----------|----------------|---------------|--------------|
| 300225 3440 | 3/4" | 16,8 | 40 сек. | 1 | 12 |
| 300225 140 | 1" | 25,6 | 40 сек. | 1 | 12 |

3 МОТОРИЗОВАННЫЕ ШАРОВЫЕ КРАНЫ

Двухходовой моторизованный шаровой кран с ручной деблокировкой, напряжение 220В.

Двухходовой моторизованный шаровой кран с ручной деблокировкой, напряжение 24В.



Арт. 300515

| Код | Размер | Kv [м³/ч] | Время открытия | Упаковка, шт. | Коробка, шт. |
|--------------|--------|-----------|----------------|---------------|--------------|
| 300515 1240 | 1/2" | 7,1 | 40 сек. | 1 | 12 |
| 300515 3440 | 3/4" | 16,8 | 40 сек. | 1 | 12 |
| 300515 140 | 1" | 25,6 | 40 сек. | 1 | 12 |
| 300515 11440 | 1"1/4 | 55,2 | 40 сек. | 1 | 12 |

Присоединение:
американка

Полнопроходной

Арт. 300615

| Код | Размер | Kv [м³/ч] | Время открытия | Упаковка, шт. | Коробка, шт. |
|--------------|--------|-----------|----------------|---------------|--------------|
| 300615 1240 | 1/2" | 7,1 | 40 сек. | 1 | 12 |
| 300615 3440 | 3/4" | 16,8 | 40 сек. | 1 | 12 |
| 300615 140 | 1" | 25,6 | 40 сек. | 1 | 12 |
| 300615 11440 | 1"1/4 | 55,2 | 40 сек. | 1 | 12 |

Двухходовой моторизованный шаровой кран с ручной деблокировкой, напряжение 220В.

Двухходовой моторизованный шаровой кран с ручной деблокировкой, напряжение 24В.



Арт. 300516

| Код | Размер | Kv [м³/ч] | Время открытия | Упаковка, шт. | Коробка, шт. |
|-------------|--------|-----------|----------------|---------------|--------------|
| 300516 1240 | 1/2" | 7,1 | 40 сек. | 1 | 12 |
| 300516 3440 | 3/4" | 16,8 | 40 сек. | 1 | 12 |
| 300516 140 | 1" | 25,6 | 40 сек. | 1 | 12 |

Присоединение:
внутренняя резьба

Полнопроходной

Арт. 300616

| Код | Размер | Kv [м³/ч] | Время открытия | Упаковка, шт. | Коробка, шт. |
|-------------|--------|-----------|----------------|---------------|--------------|
| 300616 1240 | 1/2" | 7,1 | 40 сек. | 1 | 12 |
| 300616 3440 | 3/4" | 16,8 | 40 сек. | 1 | 12 |
| 300616 140 | 1" | 25,6 | 40 сек. | 1 | 12 |

Двухходовой моторизованный шаровой кран с ручной деблокировкой, напряжение 220В.

Двухходовой моторизованный шаровой кран с ручной деблокировкой, напряжение 24В.



Арт. 300517

| Код | Размер | Kv [м³/ч] | Время открытия | Упаковка, шт. | Коробка, шт. |
|--------------|--------|-----------|----------------|---------------|--------------|
| 300517 1240 | 1/2" | 7,1 | 40 сек. | 1 | 12 |
| 300517 3440 | 3/4" | 16,8 | 40 сек. | 1 | 12 |
| 300517 140 | 1" | 25,6 | 40 сек. | 1 | 12 |
| 300517 11440 | 1"1/4 | 55,2 | 40 сек. | 1 | 12 |

Присоединение:
внутренняя резьба –
американка

Полнопроходной

Арт. 300617

| Код | Размер | Kv [м³/ч] | Время открытия | Упаковка, шт. | Коробка, шт. |
|--------------|--------|-----------|----------------|---------------|--------------|
| 300617 1240 | 1/2" | 7,1 | 40 сек. | 1 | 12 |
| 300617 3440 | 3/4" | 16,8 | 40 сек. | 1 | 12 |
| 300617 140 | 1" | 25,6 | 40 сек. | 1 | 12 |
| 300617 11440 | 1"1/4 | 55,2 | 40 сек. | 1 | 12 |

Трехходовой моторизованный шаровой кран с ручной деблокировкой, напряжение 220В.



Трехходовой моторизованный шаровой кран с ручной деблокировкой, напряжение 24В.

Арт. 300520

| Код | Размер | Kv [м³/ч] | Время открытия | Упаковка, шт. | Коробка, шт. |
|--------------|--------|-----------|----------------|---------------|--------------|
| 300520 1240 | 1/2" | 4,5 | 40 сек. | 1 | 12 |
| 300520 3440 | 3/4" | 9,9 | 40 сек. | 1 | 12 |
| 300520 140 | 1" | 13,7 | 40 сек. | 1 | 12 |
| 300520 11440 | 1"1/4 | 25,5 | 40 сек. | 1 | 12 |



Присоединение: американка

Полнопроходной

Арт. 300620

| Код | Размер | Kv [м³/ч] | Время открытия | Упаковка, шт. | Коробка, шт. |
|--------------|--------|-----------|----------------|---------------|--------------|
| 300620 1240 | 1/2" | 4,5 | 40 сек. | 1 | 12 |
| 300620 3440 | 3/4" | 9,9 | 40 сек. | 1 | 12 |
| 300620 140 | 1" | 13,7 | 40 сек. | 1 | 12 |
| 300620 11440 | 1"1/4 | 25,5 | 40 сек. | 1 | 12 |

Трехходовой моторизованный шаровой кран с ручной деблокировкой, напряжение 220В.



Трехходовой моторизованный шаровой кран с ручной деблокировкой, напряжение 24В.

Арт. 300521

| Код | Размер | Kv [м³/ч] | Время открытия | Упаковка, шт. | Коробка, шт. |
|-------------|--------|-----------|----------------|---------------|--------------|
| 300521 1240 | 1/2" | 4,5 | 40 сек. | 1 | 12 |
| 300521 3440 | 3/4" | 9,9 | 40 сек. | 1 | 12 |
| 300521 140 | 1" | 13,7 | 40 сек. | 1 | 12 |



Присоединение: внутренняя резьба американка

Полнопроходной

Арт. 300621

| Код | Размер | Kv [м³/ч] | Время открытия | Упаковка, шт. | Коробка, шт. |
|-------------|--------|-----------|----------------|---------------|--------------|
| 300621 1240 | 1/2" | 4,5 | 40 сек. | 1 | 12 |
| 300621 3440 | 3/4" | 9,9 | 40 сек. | 1 | 12 |
| 300621 140 | 1" | 13,7 | 40 сек. | 1 | 12 |

Трехходовой моторизованный шаровой кран с ручной деблокировкой, напряжение 220В.



Трехходовой моторизованный шаровой кран с ручной деблокировкой, напряжение 24В.

Арт. 300522

| Код | Размер | Kv [м³/ч] | Время открытия | Упаковка, шт. | Коробка, шт. |
|--------------|--------|-----------|----------------|---------------|--------------|
| 300522 1240 | 1/2" | 4,5 | 40 сек. | 1 | 12 |
| 300522 3440 | 3/4" | 9,9 | 40 сек. | 1 | 12 |
| 300522 140 | 1" | 13,7 | 40 сек. | 1 | 12 |
| 300522 11440 | 1"1/4 | 25,5 | 40 сек. | 1 | 12 |



Присоединение: внутренняя резьба американка

Полнопроходной

Арт. 300622

| Код | Размер | Kv [м³/ч] | Время открытия | Упаковка, шт. | Коробка, шт. |
|--------------|--------|-----------|----------------|---------------|--------------|
| 300622 1240 | 1/2" | 4,5 | 40 сек. | 1 | 12 |
| 300622 3440 | 3/4" | 9,9 | 40 сек. | 1 | 12 |
| 300622 140 | 1" | 13,7 | 40 сек. | 1 | 12 |
| 300622 11440 | 1"1/4 | 25,5 | 40 сек. | 1 | 12 |

Трехходовой моторизованный шаровой кран с ручной деблокировкой с байпасом

- Регулируемое расстояние между центрами отводов: от 52мм до 63мм
- Напряжение 220В



Трехходовой моторизованный шаровой кран с ручной деблокировкой с байпасом

- Регулируемое расстояние между центрами отводов: от 52мм до 63мм
- Напряжение 24В

Арт. 300525

| Код | Размер | Kv [м³/ч] | Время открытия | Упаковка, шт. | Коробка, шт. |
|-------------|--------|-----------|----------------|---------------|--------------|
| 300525 3440 | 3/4" | 16,8 | 40 сек. | 1 | 12 |
| 300525 140 | 1" | 25,6 | 40 сек. | 1 | 12 |



Присоединение: американка

Полнопроходной

Арт. 300625

| Код | Размер | Kv [м³/ч] | Время открытия | Упаковка, шт. | Коробка, шт. |
|-------------|--------|-----------|----------------|---------------|--------------|
| 300625 3440 | 3/4" | 16,8 | 40 сек. | 1 | 12 |
| 300625 140 | 1" | 25,6 | 40 сек. | 1 | 12 |

3 МОТОРИЗОВАННЫЕ ШАРОВЫЕ КРАНЫ

Двухходовой моторизованный шаровой кран с ручной деблокировкой, напряжение 220В.

Двухходовой моторизованный шаровой кран с ручной деблокировкой, напряжение 24В.



Арт. 300715

| Код | Размер | Kv [м³/ч] | Время открытия | Упаковка, шт. | Коробка, шт. |
|--------------|--------|-----------|----------------|---------------|--------------|
| 300715 1208 | 1/2" | 7,1 | 8 сек. | 1 | 12 |
| 300715 3408 | 3/4" | 16,8 | 8 сек. | 1 | 12 |
| 300715 108 | 1" | 25,6 | 8 сек. | 1 | 12 |
| 300715 11408 | 1"1/4 | 55,2 | 8 сек. | 1 | 12 |



Присоединение:
американка

Полнопроходной

Арт. 300815

| Код | Размер | Kv [м³/ч] | Время открытия | Упаковка, шт. | Коробка, шт. |
|--------------|--------|-----------|----------------|---------------|--------------|
| 300815 1208 | 1/2" | 7,1 | 8 сек. | 1 | 12 |
| 300815 3408 | 3/4" | 16,8 | 8 сек. | 1 | 12 |
| 300815 108 | 1" | 25,6 | 8 сек. | 1 | 12 |
| 300815 11408 | 1"1/4 | 55,2 | 8 сек. | 1 | 12 |

Двухходовой моторизованный шаровой кран с ручной деблокировкой, напряжение 220В.

Двухходовой моторизованный шаровой кран с ручной деблокировкой, напряжение 24В.



Арт. 300716

| Код | Размер | Kv [м³/ч] | Время открытия | Упаковка, шт. | Коробка, шт. |
|-------------|--------|-----------|----------------|---------------|--------------|
| 300716 1208 | 1/2" | 7,1 | 8 сек. | 1 | 12 |
| 300716 3408 | 3/4" | 16,8 | 8 сек. | 1 | 12 |
| 300716 108 | 1" | 25,6 | 8 сек. | 1 | 12 |



Присоединение:
внутренняя резьба

Полнопроходной

Арт. 300816

| Код | Размер | Kv [м³/ч] | Время открытия | Упаковка, шт. | Коробка, шт. |
|-------------|--------|-----------|----------------|---------------|--------------|
| 300816 1208 | 1/2" | 7,1 | 8 сек. | 1 | 12 |
| 300816 3408 | 3/4" | 16,8 | 8 сек. | 1 | 12 |
| 300816 108 | 1" | 25,6 | 8 сек. | 1 | 12 |

Двухходовой моторизованный шаровой кран с ручной деблокировкой, напряжение 220В.

Двухходовой моторизованный шаровой кран с ручной деблокировкой, напряжение 24В.



Арт. 300717

| Код | Размер | Kv [м³/ч] | Время открытия | Упаковка, шт. | Коробка, шт. |
|--------------|--------|-----------|----------------|---------------|--------------|
| 300717 1208 | 1/2" | 7,1 | 8 сек. | 1 | 12 |
| 300717 3408 | 3/4" | 16,8 | 8 сек. | 1 | 12 |
| 300717 108 | 1" | 25,6 | 8 сек. | 1 | 12 |
| 300717 11408 | 1"1/4 | 55,2 | 8 сек. | 1 | 12 |



Присоединение:
внутренняя резьба
американка

Полнопроходной

Арт. 300817

| Код | Размер | Kv [м³/ч] | Время открытия | Упаковка, шт. | Коробка, шт. |
|--------------|--------|-----------|----------------|---------------|--------------|
| 300817 1208 | 1/2" | 7,1 | 8 сек. | 1 | 12 |
| 300817 3408 | 3/4" | 16,8 | 8 сек. | 1 | 12 |
| 300817 108 | 1" | 25,6 | 8 сек. | 1 | 12 |
| 300817 11408 | 1"1/4 | 55,2 | 8 сек. | 1 | 12 |

Трехходовой моторизованный шаровой кран с ручной деблокировкой, напряжение 220В.



Трехходовой моторизованный шаровой кран с ручной деблокировкой, напряжение 24В.

Арт. 300720

| Код | Размер | Kv [м³/ч] | Время открытия | Упаковка, шт. | Коробка, шт. |
|--------------|--------|-----------|----------------|---------------|--------------|
| 300720 1208 | 1/2" | 4,5 | 8 сек. | 1 | 12 |
| 300720 3408 | 3/4" | 9,9 | 8 сек. | 1 | 12 |
| 300720 108 | 1" | 13,7 | 8 сек. | 1 | 12 |
| 300720 11408 | 1"1/4 | 25,5 | 8 сек. | 1 | 12 |

Арт. 300820

| Код | Размер | Kv [м³/ч] | Время открытия | Упаковка, шт. | Коробка, шт. |
|--------------|--------|-----------|----------------|---------------|--------------|
| 300820 1208 | 1/2" | 4,5 | 8 сек. | 1 | 12 |
| 300820 3408 | 3/4" | 9,9 | 8 сек. | 1 | 12 |
| 300820 108 | 1" | 13,7 | 8 сек. | 1 | 12 |
| 300820 11408 | 1"1/4 | 25,5 | 8 сек. | 1 | 12 |



Присоединение: американка

Полнопроходной

Трехходовой моторизованный шаровой кран с ручной деблокировкой, напряжение 220В.



Трехходовой моторизованный шаровой кран с ручной деблокировкой, напряжение 24В.

Арт. 300721

| Код | Размер | Kv [м³/ч] | Время открытия | Упаковка, шт. | Коробка, шт. |
|-------------|--------|-----------|----------------|---------------|--------------|
| 300721 1208 | 1/2" | 4,5 | 40 сек. | 1 | 12 |
| 300721 3408 | 3/4" | 9,9 | 40 сек. | 1 | 12 |
| 300721 108 | 1" | 13,7 | 40 сек. | 1 | 12 |

Арт. 300821

| Код | Размер | Kv [м³/ч] | Время открытия | Упаковка, шт. | Коробка, шт. |
|-------------|--------|-----------|----------------|---------------|--------------|
| 300821 1208 | 1/2" | 4,5 | 8 сек. | 1 | 12 |
| 300821 3408 | 3/4" | 9,9 | 8 сек. | 1 | 12 |
| 300821 108 | 1" | 13,7 | 8 сек. | 1 | 12 |



Присоединение: внутренняя резьба американка

Полнопроходной

Трехходовой моторизованный шаровой кран с ручной деблокировкой, напряжение 220В.



Трехходовой моторизованный шаровой кран с ручной деблокировкой, напряжение 24В.

Арт. 300722

| Код | Размер | Kv [м³/ч] | Время открытия | Упаковка, шт. | Коробка, шт. |
|--------------|--------|-----------|----------------|---------------|--------------|
| 300722 1208 | 1/2" | 4,5 | 8 сек. | 1 | 12 |
| 300722 3408 | 3/4" | 9,9 | 8 сек. | 1 | 12 |
| 300722 108 | 1" | 13,7 | 8 сек. | 1 | 12 |
| 300722 11408 | 1"1/4 | 25,5 | 8 сек. | 1 | 12 |

Арт. 300822

| Код | Размер | Kv [м³/ч] | Время открытия | Упаковка, шт. | Коробка, шт. |
|--------------|--------|-----------|----------------|---------------|--------------|
| 300822 1208 | 1/2" | 4,5 | 8 сек. | 1 | 12 |
| 300822 3408 | 3/4" | 9,9 | 8 сек. | 1 | 12 |
| 300822 108 | 1" | 13,7 | 8 сек. | 1 | 12 |
| 300822 11408 | 1"1/4 | 25,5 | 8 сек. | 1 | 12 |



Присоединение: внутренняя резьба американка

Полнопроходной

Трехходовой моторизованный шаровой кран с ручной деблокировкой с байпасом.

- Регулируемое расстояние между центрами отводов: от 52 до 63 мм
- напряжение 220В.



Трехходовой моторизованный шаровой кран с ручной деблокировкой с байпасом.

- Регулируемое расстояние между центрами отводов: от 52 до 63 мм
- напряжение 24В.

Арт. 300725

| Код | Размер | Kv [м³/ч] | Время открытия | Упаковка, шт. | Коробка, шт. |
|-------------|--------|-----------|----------------|---------------|--------------|
| 300725 3408 | 3/4" | 16,8 | 8 сек. | 1 | 12 |
| 300725 108 | 1" | 25,6 | 8 сек. | 1 | 12 |

Арт. 300825

| Код | Размер | Kv [м³/ч] | Время открытия | Упаковка, шт. | Коробка, шт. |
|-------------|--------|-----------|----------------|---------------|--------------|
| 300825 3408 | 3/4" | 16,8 | 8 сек. | 1 | 12 |
| 300825 108 | 1" | 25,6 | 8 сек. | 1 | 12 |



Присоединение: американка

Полнопроходной

3 МОТОРИЗОВАННЫЕ ШАРОВЫЕ КРАНЫ

Сервопривод с ручной деблокировкой для шаровых кранов 1 1/2" – 2" с соединением по ISO 5211

- Подходит для установки на зонные шаровые краны FAR от 1/2" до 1"1/4"
- Напряжение: 220В 50Гц - 24В 50Гц
- Степень защиты: IP65
- Время открытия/закрытия: 30-80 сек
- Ручная деблокировка
- Двойное уплотнение кабеля: PG11
- Крутящий момент: 35 Нм



Арт. 3039

| Код | Напряжение | Время открытия | Упаковка, шт. | Коробка, шт. |
|---------|------------|----------------|---------------|--------------|
| 3039 80 | 220В | 80 сек. | 1 | |
| 3039 30 | 220В | 30 сек. | 1 | |

Арт. 3040

| Код | Напряжение | Время открытия | Упаковка, шт. | Коробка, шт. |
|---------|------------|----------------|---------------|--------------|
| 3040 80 | 24В | 80 сек. | 1 | |
| 3040 30 | 24В | 30 сек. | 1 | |

Двухходовой моторизованный шаровой кран с ручной деблокировкой, напряжение 220В.

Двухходовой моторизованный шаровой кран с ручной деблокировкой, напряжение 24В.

Арт. 303915

| Код | Размер | Kv [м³/ч] | Время открытия | Упаковка, шт. | Коробка, шт. |
|--------------|--------|-----------|----------------|---------------|--------------|
| 303915 11280 | 1"1/2" | 79,4 | 80 сек. | 1 | |
| 303915 280 | 2" | 136,2 | 80 сек. | 1 | |
| 303915 11230 | 1"1/2" | 79,4 | 30 сек. | 1 | |
| 303915 230 | 2" | 136,2 | 30 сек. | 1 | |



Присоединение:
американка

Полнопроходной

Арт. 304015

| Код | Размер | Kv [м³/ч] | Время открытия | Упаковка, шт. | Коробка, шт. |
|--------------|--------|-----------|----------------|---------------|--------------|
| 304015 11280 | 1"1/2" | 79,4 | 80 сек. | 1 | |
| 304015 280 | 2" | 136,2 | 80 сек. | 1 | |
| 304015 11230 | 1"1/2" | 79,4 | 30 сек. | 1 | |
| 304015 230 | 2" | 136,2 | 30 сек. | 1 | |

Двухходовой моторизованный шаровой кран с ручной деблокировкой, напряжение 220В.

Двухходовой моторизованный шаровой кран с ручной деблокировкой, напряжение 24В.

Арт. 303916

| Код | Размер | Kv [м³/ч] | Время открытия | Упаковка, шт. | Коробка, шт. |
|--------------|--------|-----------|----------------|---------------|--------------|
| 303916 11280 | 1"1/2" | 79,4 | 80 сек. | 1 | |
| 303916 280 | 2" | 136,2 | 80 сек. | 1 | |
| 303916 11230 | 1"1/2" | 79,4 | 30 сек. | 1 | |
| 303916 230 | 2" | 136,2 | 30 сек. | 1 | |



Присоединение:
внутренняя резьба

Полнопроходной

Арт. 304016

| Код | Размер | Kv [м³/ч] | Время открытия | Упаковка, шт. | Коробка, шт. |
|--------------|--------|-----------|----------------|---------------|--------------|
| 304016 11280 | 1"1/2" | 79,4 | 80 сек. | 1 | |
| 304016 280 | 2" | 136,2 | 80 сек. | 1 | |
| 304016 11230 | 1"1/2" | 79,4 | 30 сек. | 1 | |
| 304016 230 | 2" | 136,2 | 30 сек. | 1 | |

Двухходовой моторизованный шаровой кран с ручной деблокировкой, напряжение 220В.

Двухходовой моторизованный шаровой кран с ручной деблокировкой, напряжение 24В.

Арт. 303917

| Код | Размер | Kv [м³/ч] | Время открытия | Упаковка, шт. | Коробка, шт. |
|--------------|--------|-----------|----------------|---------------|--------------|
| 303917 11280 | 1"1/2" | 79,4 | 80 сек. | 1 | |
| 303917 280 | 2" | 136,2 | 80 сек. | 1 | |
| 303917 11230 | 1"1/2" | 79,4 | 30 сек. | 1 | |
| 303917 230 | 2" | 136,2 | 30 сек. | 1 | |



Присоединение:
внутренняя резьба
американка

Полнопроходной

Арт. 304017

| Код | Размер | Kv [м³/ч] | Время открытия | Упаковка, шт. | Коробка, шт. |
|--------------|--------|-----------|----------------|---------------|--------------|
| 304017 11280 | 1"1/2" | 79,4 | 80 сек. | 1 | |
| 304017 280 | 2" | 136,2 | 80 сек. | 1 | |
| 304017 11230 | 1"1/2" | 79,4 | 30 сек. | 1 | |
| 304017 230 | 2" | 136,2 | 30 сек. | 1 | |

Трехходовой моторизованный шаровой кран с ручной деблокировкой, напряжение 220В.

Арт. 303920

| Код | Размер | Kv [м³/ч] | Время открытия | Упаковка, шт. | Коробка, шт. |
|--------------|--------|-----------|----------------|---------------|--------------|
| 303920 11280 | 1"1/2 | 40,8 | 80 сек. | 1 | |
| 303920 280 | 2" | 64,8 | 80 сек. | 1 | |
| 303920 11230 | 1"1/2 | 40,8 | 30 сек. | 1 | |
| 303920 230 | 2" | 64,8 | 30 сек. | 1 | |



А ← Б
АБ
Присоединение:
американка
Полнопроходной

Трехходовой моторизованный шаровой кран с ручной деблокировкой, напряжение 24В.

Арт. 304020

| Код | Размер | Kv [м³/ч] | Время открытия | Упаковка, шт. | Коробка, шт. |
|--------------|--------|-----------|----------------|---------------|--------------|
| 304020 11280 | 1"1/2 | 40,8 | 80 сек. | 1 | |
| 304020 280 | 2" | 64,8 | 80 сек. | 1 | |
| 304020 11230 | 1"1/2 | 40,8 | 30 сек. | 1 | |
| 304020 230 | 2" | 64,8 | 30 сек. | 1 | |

Трехходовой моторизованный шаровой кран с ручной деблокировкой, напряжение 220В.

Арт. 303921

| Код | Размер | Kv [м³/ч] | Время открытия | Упаковка, шт. | Коробка, шт. |
|--------------|--------|-----------|----------------|---------------|--------------|
| 303921 11280 | 1"1/2 | 40,8 | 80 сек. | 1 | |
| 303921 280 | 2" | 64,8 | 80 сек. | 1 | |
| 303921 11230 | 1"1/2 | 40,8 | 30 сек. | 1 | |
| 303921 230 | 2" | 64,8 | 30 сек. | 1 | |



А ← Б
АБ
Присоединение:
внутренняя резьба -
американка
Полнопроходной

Трехходовой моторизованный шаровой кран с ручной деблокировкой, напряжение 24В.

Арт. 304021

| Код | Размер | Kv [м³/ч] | Время открытия | Упаковка, шт. | Коробка, шт. |
|--------------|--------|-----------|----------------|---------------|--------------|
| 304021 11280 | 1"1/2 | 40,8 | 80 сек. | 1 | |
| 304021 280 | 2" | 64,8 | 80 сек. | 1 | |
| 304021 11230 | 1"1/2 | 40,8 | 30 сек. | 1 | |
| 304021 230 | 2" | 64,8 | 30 сек. | 1 | |

Трехходовой моторизованный шаровой кран с ручной деблокировкой, напряжение 220В.

Арт. 303922

| Код | Размер | Kv [м³/ч] | Время открытия | Упаковка, шт. | Коробка, шт. |
|--------------|--------|-----------|----------------|---------------|--------------|
| 303922 11280 | 1"1/2 | 40,8 | 80 сек. | 1 | |
| 303922 280 | 2" | 64,8 | 80 сек. | 1 | |
| 303922 11230 | 1"1/2 | 40,8 | 30 сек. | 1 | |
| 303922 230 | 2" | 64,8 | 30 сек. | 1 | |



А ← Б
АБ
Присоединение:
внутренняя резьба -
американка
Полнопроходной

Трехходовой моторизованный шаровой кран с ручной деблокировкой, напряжение 24В.

Арт. 304022

| Код | Размер | Kv [м³/ч] | Время открытия | Упаковка, шт. | Коробка, шт. |
|--------------|--------|-----------|----------------|---------------|--------------|
| 304022 11280 | 1"1/2 | 40,8 | 80 сек. | 1 | |
| 304022 280 | 2" | 64,8 | 80 сек. | 1 | |
| 304022 11230 | 1"1/2 | 40,8 | 30 сек. | 1 | |
| 304022 230 | 2" | 64,8 | 30 сек. | 1 | |

Вставка антиконденсационная к сервоприводам коды 3039-3040 в системе охлаждения.



Арт. 3042

| Код | Высота, мм | Упаковка, шт. |
|----------|------------|---------------|
| 3042 100 | 100 | 1 |



Пример монтажа

3 ШАРОВЫЕ КРАНЫ ПОД СЕРВОПРИВОД

Хромированный двухходовой шаровой кран

- Материал корпуса: латунь CW617N
- Уплотнение: O-ring из EPDM и седловое уплотнение PTFE
- Номинальное давление: 16 бар
- Макс. перепад давления: 5 бар
- Температура жидкости: -10°C (с антифризом) + 100°C
- Рабочие жидкости: вода, вода с этиленгликолем
- Присоединение: американка
- Полнопроходной



Арт. 3015

| Код | Размер | Kv [м³/ч] | Упаковка, шт. | Коробка, шт. |
|----------|--------|-----------|---------------|--------------|
| 3015 12 | 1/2" | 7,1 | 1 | |
| 3015 34 | 3/4" | 16,8 | 1 | |
| 3015 1 | 1" | 25,6 | 1 | |
| 3015 114 | 1"1/4 | 55,2 | 1 | |

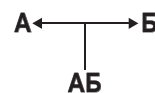
Хромированный трехходовой шаровой кран

- Материал корпуса: латунь CW617N
- Уплотнение: O-ring из EPDM и седловое уплотнение PTFE
- Номинальное давление: 16 бар
- Макс. перепад давления: 5 бар
- Температура жидкости: -10°C (с антифризом) + 100°C
- Рабочие жидкости: вода, вода с этиленгликолем
- Присоединение: американка
- Полнопроходной



Арт. 3020

| Код | Размер | Kv [м³/ч] | Упаковка, шт. | Коробка, шт. |
|----------|--------|-----------|---------------|--------------|
| 3020 12 | 1/2" | 4,5 | 1 | |
| 3020 34 | 3/4" | 9,9 | 1 | |
| 3020 1 | 1" | 13,7 | 1 | |
| 3020 114 | 1"1/4 | 25,5 | 1 | |



Хромированный двухходовой шаровой кран

- Материал корпуса: латунь CW617N
- Уплотнение: O-ring из EPDM и седловое уплотнение PTFE
- Номинальное давление: 16 бар
- Макс. перепад давления: 5 бар
- Температура жидкости: -10°C (с антифризом) + 100°C
- Рабочие жидкости: вода, вода с этиленгликолем
- Присоединение: внутренняя резьба
- Полнопроходной



Арт. 3016

| Код | Размер | Kv [м³/ч] | Упаковка, шт. | Коробка, шт. |
|---------|--------|-----------|---------------|--------------|
| 3016 12 | 1/2" | 7,1 | 1 | |
| 3016 34 | 3/4" | 16,8 | 1 | |
| 3016 1 | 1" | 25,6 | 1 | |

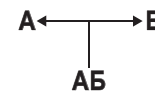
Хромированный трехходовой шаровой кран

- Материал корпуса: латунь CW617N
- Уплотнение: O-ring из EPDM и седловое уплотнение PTFE
- Номинальное давление: 16 бар
- Макс. перепад давления: 5 бар
- Температура жидкости: -10°C (с антифризом) + 100°C
- Рабочие жидкости: вода, вода с этиленгликолем
- Присоединение: внутренняя резьба – американка
- Полнопроходной



Арт. 3021

| Код | Размер | Kv [м³/ч] | Упаковка, шт. | Коробка, шт. |
|---------|--------|-----------|---------------|--------------|
| 3021 12 | 1/2" | 4,5 | 1 | |
| 3021 34 | 3/4" | 9,9 | 1 | |
| 3021 1 | 1" | 13,7 | 1 | |



Хромированный двухходовой шаровой кран

- Материал корпуса: латунь CW617N
- Уплотнение: O-ring из EPDM и седловое уплотнение PTFE
- Номинальное давление: 16 бар
- Макс. перепад давления: 5 бар
- Температура жидкости: -10°C (с антифризом) + 100°C
- Рабочие жидкости: вода, вода с этиленгликолем
- Присоединение: внутренняя резьба - американка
- Полнопроходной



Арт. 3017

| Код | Размер | Kv [м³/ч] | Упаковка, шт. | Коробка, шт. |
|----------|--------|-----------|---------------|--------------|
| 3017 12 | 1/2" | 7,1 | 1 | |
| 3017 34 | 3/4" | 16,8 | 1 | |
| 3017 1 | 1" | 25,6 | 1 | |
| 3017 114 | 1"1/4 | 55,2 | 1 | |

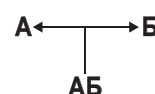
Хромированный трехходовой шаровой кран

- Материал корпуса: латунь CW617N
- Уплотнение: O-ring из EPDM и седловое уплотнение PTFE
- Номинальное давление: 16 бар
- Макс. перепад давления: 5 бар
- Температура жидкости: -10°C (с антифризом) + 100°C
- Рабочие жидкости: вода, вода с этиленгликолем
- Присоединение: внутренняя резьба – американка
- Полнопроходной



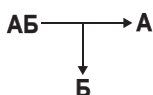
Арт. 3022

| Код | Размер | Kv [м³/ч] | Упаковка, шт. | Коробка, шт. |
|----------|--------|-----------|---------------|--------------|
| 3022 12 | 1/2" | 4,5 | 1 | |
| 3022 34 | 3/4" | 9,9 | 1 | |
| 3022 1 | 1" | 13,7 | 1 | |
| 3022 114 | 1"1/4 | 25,5 | 1 | |



Хромированный трехходовой шаровой кран

- Материал корпуса: латунь CW617N
- Уплотнение: O-ring из EPDM и седловое уплотнение PTFE
- Номинальное давление: 16 бар
- Макс. перепад давления: 5 бар
- Температура жидкости: -10°C (с антифризом) + 100°C
- Рабочие жидкости: вода, вода с этиленгликолем
- Присоединение: американка
- Полнопроходной

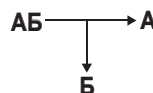


Арт. 3032

| Код | Размер | Kv [м³/ч] | Упаковка, шт. | Коробка, шт. |
|----------|--------|-----------|---------------|--------------|
| 3032 12 | 1/2" | 7,1 | 1 | |
| 3032 34 | 3/4" | 16,8 | 1 | |
| 3032 1 | 1" | 25,6 | 1 | |
| 3032 114 | 1 1/4" | 55,2 | 1 | |

Хромированный трехходовой шаровой кран.

- Центральный отвод с резьбой M24x19
- Материал корпуса: латунь CW617N
- Уплотнение: O-ring из EPDM и седловое уплотнение PTFE
- Номинальное давление: 16 бар
- Макс. перепад давления: 5 бар
- Температура жидкости: -10°C (с антифризом) + 100°C
- Рабочие жидкости: вода, вода с этиленгликолем
- Присоединение: американка
- Полнопроходной



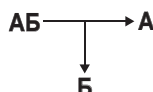
Арт. 3031



| Код | Размер | Kv [м³/ч] | Упаковка, шт. | Коробка, шт. |
|---------|--------|-----------|---------------|--------------|
| 3031 34 | 3/4" | 16,8 | 1 | |
| 3031 1 | 1" | 25,6 | 1 | |

Хромированный трехходовой шаровой кран с байпасом.

- Материал корпуса: латунь CW617N
- Уплотнение: O-ring из EPDM и седловое уплотнение PTFE
- Номинальное давление: 16 бар
- Макс. перепад давления: 5 бар
- Температура жидкости: -10°C (с антифризом) + 100°C
- Рабочие жидкости: вода, вода с этиленгликолем
- Присоединение: американка
- Полнопроходной

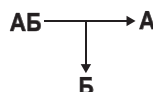


Арт. 3025

| Код | Размер | Kv [м³/ч] | Упаковка, шт. | Коробка, шт. |
|---------|--------|-----------|---------------|--------------|
| 3025 34 | 3/4" | 16,8 | 1 | |
| 3025 1 | 1" | 25,6 | 1 | |

Хромированный трехходовой шаровой кран с байпасом.

- Центральный отвод с резьбой M24x19
- Материал корпуса: латунь CW617N
- Уплотнение: O-ring из EPDM и седловое уплотнение PTFE
- Номинальное давление: 16 бар
- Макс. перепад давления: 5 бар
- Температура жидкости: -10°C (с антифризом) + 100°C
- Рабочие жидкости: вода, вода с этиленгликолем
- Присоединение: американка
- Полнопроходной



Арт. 3030



| Код | Размер | Kv [м³/ч] | Упаковка, шт. | Коробка, шт. |
|---------|--------|-----------|---------------|--------------|
| 3030 34 | 3/4" | 16,8 | 1 | |
| 3030 1 | 1" | 25,6 | 1 | |

Хромированное Т-образное соединение для шарового крана Арт. 3025.




Арт. 3026

| Код | Размер | Упаковка, шт. | Коробка, шт. |
|---------|--------|---------------|--------------|
| 3026 34 | 3/4" | 1 | |
| 3026 1 | 1" | 1 | |

Хромированное Т-образное соединение для шарового крана Арт. 3030.



Арт. 3027



| Код | Размер | Упаковка, шт. | Коробка, шт. |
|---------|--------|---------------|--------------|
| 3027 34 | 3/4" | 1 | |
| 3027 1 | 1" | 1 | |

